

Dell Latitude E6320

セットアップと機能情報

警告について

! 警告: 物的損害、けが、または死亡の原因となる可能性があることを示しています。

正面図と背面図

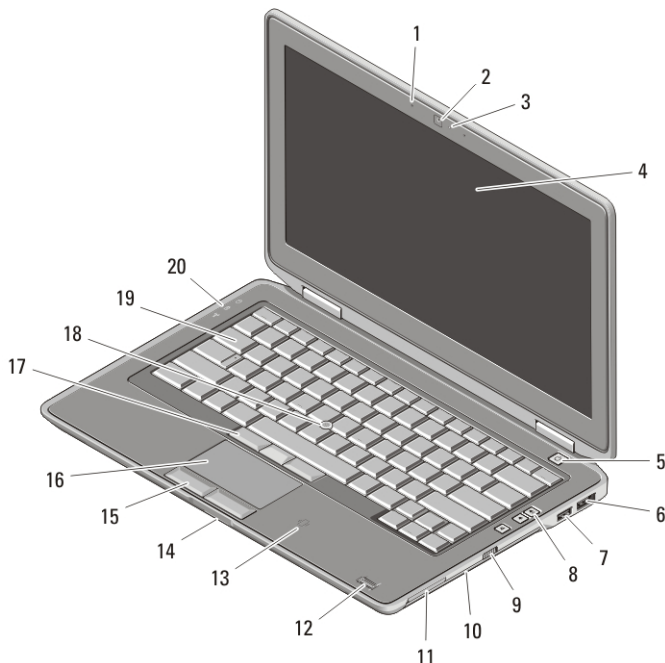


図 1. コンピューターの正面

- | | |
|-------------------|----------------------|
| 1. マイク | 7. USB 2.0 コネクタ |
| 2. カメラ | 8. ボリュームコントロールボタン |
| 3. カメラステータスライト | 9. ワイヤレススイッチ |
| 4. ディスプレイ | 10. オプティカルドライブ |
| 5. 電源ボタン | 11. ExpressCard スロット |
| 6. eSATA/USB コネクタ | 12. 指紋リーダー |



0XWKG9A00

Regulatory Model: P12S
Regulatory Type: P12S001
February 2011

- | | |
|-------------------------------|----------------------|
| 13. 非接触スマートカードリーダー
(オプション) | 17. トラックスティックボタン (3) |
| 14. SD メモリカードリーダー | 18. トラックスティック |
| 15. タッチパッドボタン (2) | 19. キーボード |
| 16. タッチパッド | 20. デバイスステータスライト |

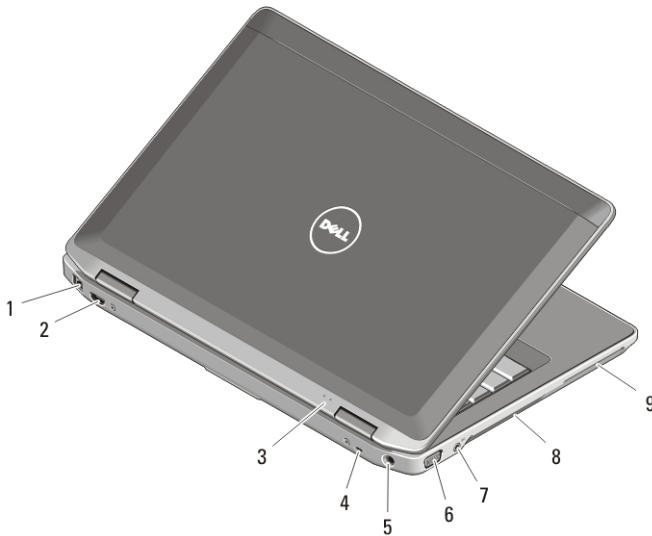



図 2. コンピューターの背面


- | | |
|----------------------------|----------------|
| 1. ネットワークコネクタ | 6. VGA コネクタ |
| 2. ミニ HDMI コネクタ | 7. オーディオコネクタ |
| 3. 電源およびバッテリーステータス
スライト | 8. 冷却用通気孔 |
| 4. セキュリティケーブルスロット | 9. スマートカードスロット |
| 5. 電源コネクタ | |





警告: 通気孔を塞いだり、物を押し込んだり、埃や異物が入ったりすることがないようにしてください。コンピュータの稼働中は、ブリーフケースの中など空気の流れの悪い環境に Dell コンピュータを置かないでください。空気の流れを妨げると、火災の原因になったり、コンピュータに損傷を与えたりする恐れがあります。コンピュータは熱を持った場合にファンを動作させます。ファンからノイズが聞こえる場合がありますが、これは一般的な現象で、ファンやコンピュータに問題が発生したわけではありません。

クイックセットアップ

 **警告:** 本項の手順を開始する前に、コンピュータに付属しているガイドの、安全にお使いいただくための注意事項をお読みください。安全に関するベストプラクティスの詳細については、www.dell.com/regulatory_compliance を参照してください。

 **警告:** AC アダプタは世界各国のコンセントに適合します。ただし、電源コネクタおよび電源タップは国によって異なります。互換性のないケーブルを使用したり、ケーブルを不適切に電源タップまたはコンセントに接続したりすると、火災の原因になったり、装置に損傷を与えたりする恐れがあります。

 **注意:** AC アダプタケーブルをコンピュータから外す際には、ケーブルの損傷を防ぐため、コネクタを持ち（ケーブル自体を引っ張らないでください）しっかりと、かつ注意深く引き抜いてください。AC アダプタケーブルをまとめる場合、ケーブルの損傷を防ぐため、AC アダプタのコネクタの角度に従ってください。

 **メモ:** デバイスの中には、ご注文いただかないと同梱されないものもあります。

1. AC アダプターをコンピューターの AC アダプターコネクタに接続し、電源コンセントに差し込みます。

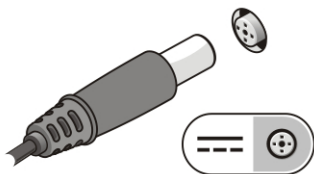


図 3. AC アダプター

2. ネットワークケーブルを接続します（オプション）。

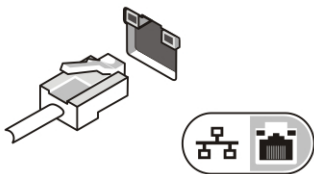


図 4. ネットワークコネクタ

3. マウスやキーボードなどの USB デバイスを接続します（オプション）。

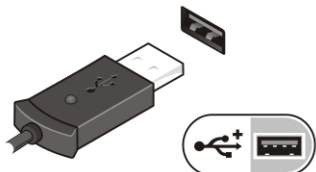


図 5. USB コネクター

4. コンピューターのディスプレイを開いて電源ボタンを押し、コンピューターの電源を入れます。



図 6. 電源ボタン

- メモ:** カードをインストールしたり、コンピュータをドッキングデバイスやプリンタなどのその他の外付けデバイスに接続する前に、最低 1 回はコンピュータの電源を入れて、シャットダウンする操作を行うようお勧めします。

仕様

- メモ:** 提供される内容は地域により異なる場合があります。次の仕様には、コンピュータの出荷に際し、法により提示が定められている項目のみが記載されています。コンピュータの設定の詳細については、**Start (スタート)** → **Help and Support (ヘルプとサポート)** をクリックし、お使いのコンピュータに関する情報のオプションを選択してください。

システム情報

チップセット	モバイル Intel QM67 Express チップセット
プロセッサ	Intel Core i3/i5/i7 シリーズ (第 2 世代)

ビデオ

ビデオタイプ	システム基板内蔵
データバス	内蔵ビデオ
ビデオコントローラーメモリ	512 MB

メモリ

メモリコネクター	SODIMM スロット (2)
----------	-----------------

メモリ

メモリ容量	1 GB、2 GB、または 4 GB
メモリタイプ	DDR3 SDRAM、1333 MHz
最小メモリ	1 GB
最大搭載メモリ	8 GB

バッテリー

タイプ	<ul style="list-style-type: none">• ExpressCharge 付 3 セル (30WHr) リチウムイオンバッテリー• ExpressCharge 付 6 セル (60WHr) リチウムイオンバッテリー• 6 セル (58WHr) リチウムイオンバッテリー
-----	---

寸法:

3 セル

奥行き	29.97 mm
高さ	19.80 mm
幅	208.00 mm

6 セル

奥行き	54.10 mm
高さ	20.85 mm
幅	214.00 mm

重量:

3 セル 172.37 g

6 セル 335.66 g

電圧 11.10 VDC

温度範囲:

動作時 0 ~ 35 °C

保管時 (非動作時) -40 ~ 65 °C

コイン型電池 3 V CR2032 コイン型リチウム電池

AC アダプタ

タイプ	65 W および 90 W
入力電圧	100 VAC～240 VAC
入力電流 (最大)	1.50 A/1.60 A/1.70 A
入力周波数	50 Hz～60 Hz
出力電力	65 W および 90 W
出力電流	3.34 A および 4.62 A (連続)
定格出力電圧	19.5 ± 1.0 VDC
温度範囲 :	
動作時	0 ～ 40 °C
保管時 (非動作時)	-40 ～ 70 °C

寸法と重量

高さ	25.40 mm～30.10 mm
幅	335.00 mm
奥行き	223.30 mm
重量 (3セルバッテリー装着の場合)	1.65 kg

環境

温度:

動作時	0 ～ 35 °C
保管時	-40 ～ 65 °C

相対湿度 (最大) :

動作時	10 ～ 90 パーセント (結露しないこと)
保管時	5 ～ 95 パーセント (結露しないこと)

高度 (最大) :

動作時	-15.2 ～ 3048 m
保管時 (非動作時)	-15.2 ～ 10,668 m

詳細情報およびリソースの参照

以下の項目の詳細については、お使いのコンピューターに同梱されている、安全と規制に関するドキュメントを参照してください。また、規制の順守について説明しているホームページ (www.dell.com/regulatory_compliance) から確認できます。

- 安全に関するベストプラクティス
- 規制および認定
- 快適な使い方

以下の詳細については、www.dell.com を参照してください：

- 保証
- 契約条項 (米国内のみ)
- エンドユーザーライセンス契約

本書の内容は予告なく変更されることがあります。

© 2010 すべての著作権は Dell Inc. にあります。

Dell Inc. の書面による許可のない複製は、いかなる形態においても厳重に禁じられています。

本書に使用される商標：Dell、DELL ロゴ、Dell Precision、Precision ON、ExpressCharge、Latitude、Latitude ON、OptiPlex、Vostro、および Wi-Fi Catcher は Dell Inc. の商標です。Intel、Pentium、Xeon、Core、Atom、Centrino、および Celeron は米国、およびその他の国における Intel Corporation の登録商標、または商標です。AMD は Advanced Micro Devices, Inc. の登録商標であり、AMD Opteron、AMD Phenom、AMD Sempron、AMD Athlon、ATI Radeon および ATI FirePro は同社の商標です。Microsoft、Windows、MS-DOS、Windows Vista および Windows Vista スタートボタン、および Office Outlook は米国、およびその他の国における Microsoft Corporation の商標、または登録商標です。Blu-ray Disc は Blu-ray Disc Association (BDA) が所有する商標であり、ライセンス認可によりディスク、およびプレーヤーで使用されます。Bluetooth は Bluetooth SIG, Inc. が所有する登録商標であり、ライセンス認可により Dell Inc. が使用するものです。Wi-Fi は Wireless Ethernet Compatibility Alliance, Inc. の登録商標です。

商標または製品の権利を主張する事業体を表すためにその他の商標および社名が使用されていることがあります。これらの商標や会社名は、一切 Dell Inc. に所属するものではありません。